



NOVO CORONAVÍRUS

COVID-19



BOLETIM EPIDEMIOLÓGICO

SECRETARIA DE SAÚDE DO RECIFE



PLANO
MUNICIPAL
DE CONTINGÊNCIA
COVID-19

#juntospelavida



COORDENADORIA MUNICIPAL DE SAÚDE
0800 281 1520

Recife
que
#chega
junto



Em 26 de fevereiro de 2020, foi notificado o primeiro caso suspeito do Recife. Desde então, o município confirmou os primeiros casos importados de COVID-19 em 12 de março, o primeiro de transmissão local em 14 de março e de transmissão comunitária em 17 de março de 2020.

Até a fase de transmissão local, todos os casos suspeitos, de acordo com as definições de caso do Ministério da Saúde, eram notificados através da Plataforma do Centro de Informações Estratégicas de Vigilância em Saúde de Pernambuco (Cievs PE) e monitorados pelo município. Após, o estabelecimento da transmissão comunitária no Recife, quando não foi possível identificar a origem da contaminação, o monitoramento de casos da COVID-19 passou a ser incorporado à vigilância sentinela da síndrome gripal (SG) e à vigilância universal da síndrome respiratória aguda grave (SRAG), conforme orientação do Ministério da Saúde.

O objetivo principal dessas vigilâncias é identificar os vírus respiratórios circulantes, além de permitir o acompanhamento dos casos graves, a fim de evitar a evolução para o óbito.

¹ Indivíduo hospitalizado com febre, mesmo que referida, acompanhada de tosse ou dor de garganta e que apresente dispneia ou saturação de O₂<95% ou desconforto respiratório ou que evoluiu para o óbito por SRAG independente de internação.

No Recife, foram confirmados 557 casos de COVID-19. Dentre os distritos sanitários (DS), destacaram-se o IV com 20,1%, e VI com 20,3% dos casos confirmados (Tabela 1).

Tabela 1. Casos confirmados de COVID-19, segundo DS e bairro de residência. Recife, 2020

Distrito/Bairro residência	Confirmados		Óbitos
	N	%	N
DS I	31	5,6	2
Boa Vista	10	1,8	2
Coelhos	2	0,4	-
Ilha do Leite	3	0,5	-
Ilha Joana Bezerra	3	0,5	-
Paissandu	2	0,4	-
Santo Amaro	8	1,4	-
São José	3	0,5	-
DS II	69	12,4	2
Água Fria	12	2,2	1
Arruda	2	0,4	-
Beberibe	1	0,2	-
Bomba do Hemetério	4	0,7	-
Cajueiro	3	0,5	-
Campina do Barreto	2	0,4	-
Campo Grande	4	0,7	-
Dois Unidos	8	1,4	-
Encruzilhada	14	2,5	-
Hipódromo	1	0,2	1
Linha do Tiro	2	0,4	-
Porto da Madeira	2	0,4	-
Rosarinho*	13	2,3	-
Torreão	1	0,2	-
DS III	107	19,2	2
Aflitos	4	0,7	-
Apipucos	2	0,4	-
Casa Amarela	15	2,7	-
Casa Forte	9	1,6	-
Derby	2	0,4	-
Espinheiro	20	3,6	-
Graças	18	3,2	1
Jaqueira	3	0,5	-
Monteiro*	5	0,9	-
Parnamirim	13	2,3	-
Poço	4	0,7	-
Santana	5	0,9	1
Tamarineira	7	1,3	-

Fonte: SES PE/SEVS/Cievs PE/FormSus

Nota: Dados provisórios sujeitos à alteração, dados de 11/04/2020

*Dois casos foram detectados para SARS – CoV-2 e Influenza A

Distrito/Bairro residência	Confirmados		Óbitos
	N	%	N
DS IV	112	20,1	11
Caxangá	1		
Cordeiro	17	3,1	3
Ilha do Retiro	2	0,4	-
Iputinga	12	2,2	-
Madalena	26	4,7	1
Torre	26	4,7	5
Torrões	9	1,6	1
Várzea	16	2,9	-
Zumbi	3	0,5	1
DS V	51	9,2	8
Afogados	6	1,1	2
Areias	7	1,3	1
Barro	5	0,9	-
Bongi	1	0,2	-
Caçote	1	0,2	1
Coqueiral	1	0,2	-
Curado	6	1,1	-
Estância	3	0,5	2
Jardim São Paulo	5	0,9	1
Jiquiá	1		
Mangueira	3	0,5	1
San Martin	7	1,3	-
Sancho	5	0,9	-
DS VI	113	20,3	3
Boa Viagem	82	14,7	2
Brasília Teimosa	2	0,4	-
Imbiribeira	12	2,2	-
Ipsep	8	1,4	-
Pina	9	1,6	1
DS VII	43	7,7	5
Alto do Mandu	1	0,2	-
Alto José Bonifácio	5	0,9	-
Alto José do Pinho	3	0,5	1
Brejo de Beberibe	1	0,2	-
Brejo Guabiraba	1		
Córrego do Jenipapo	5	0,9	1
Guabiraba	3	0,5	-
Macaxeira	1	0,2	-
Nova Descoberta	11	2,0	-
Passarinho	2	0,4	-
Vasco da Gama	10	1,8	3

Fonte: SES PE/SEVS/Cievs PE/Formus

Nota: Dados provisórios sujeitos à alteração, dados de 11/04/2020.

*Dois casos foram detectados para SARS – CoV-2 e Influenza A

Distrito/Bairro residência	Confirmados		Óbitos
	N	%	N
DS VIII	21	3,8	4
Cohab	10	1,8	2
Ibura	6	1,1	1
Jordão	5	0,9	1
IGN	10	1,8	-
RECIFE	557	100,0	37

Fonte: SES PE/SEVS/Cievs PE/Formus

Nota: Dados provisórios sujeitos à alteração, dados de 11/04/2020.

*Dois casos foram detectados para SARS – CoV-2 e Influenza A

Em relação ao sexo, 55,5% dos casos confirmados são sexo feminino e 44,5% do masculino. Destacam-se as faixas etárias de 40 a 59 com 39,7% e a de 20 a 39 anos com 32,0% dos casos (Tabela 2).

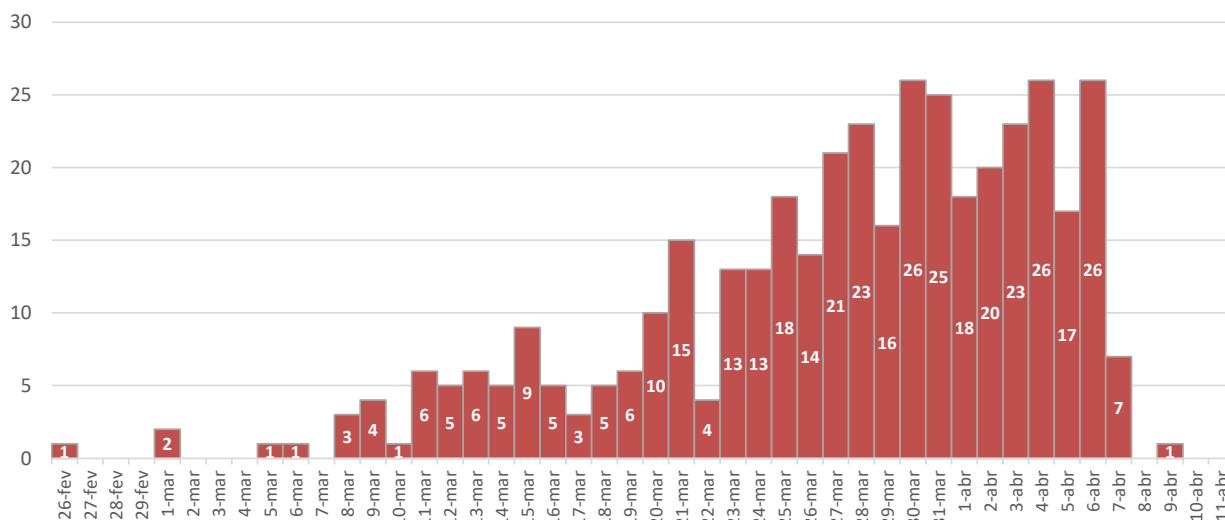
Tabela 2. Número e proporção de casos confirmados de COVID -19, segundo faixa etária. Recife, 2020

Faixa Etária	N	%
0 a 4 anos	11	2,0
5 a 9 anos	1	0,2
10 a 19 anos	2	0,4
20 a 39 anos	178	32,0
40 a 59 anos	221	39,7
60 a 69 anos	68	12,2
70 a 79 anos	42	7,5
80 anos e mais	34	6,1
Total	557	100,0

Fonte: SES PE/SEVS/Cievs PE/Formus

Nota: Dados provisórios sujeitos à alteração, dados de 11/04/2020

Figura 1. Casos confirmados de COVID-19, segundo data de início dos sintomas. Recife, 2020



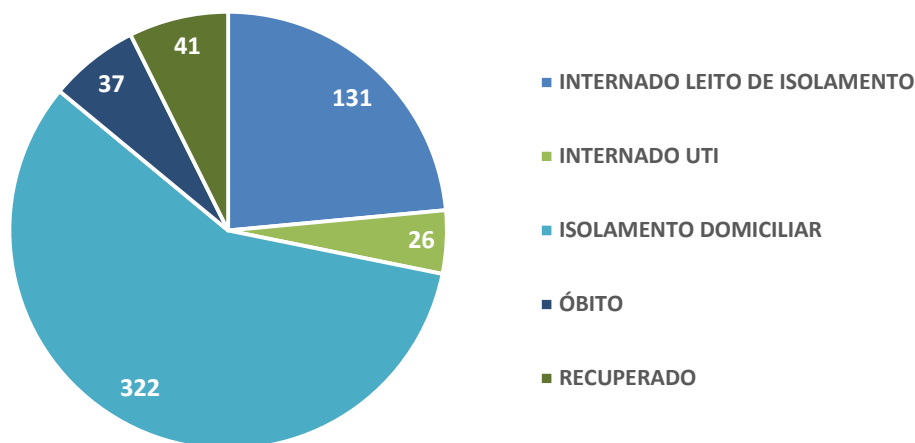
Fonte: SES PE/SEVS/Cievs PE/Formus

Nota 1: Dados provisórios sujeitos à alteração, dados de 11/04/2020

Nota 2: 109 casos confirmados com data de início dos sintomas ignorada

Dentre os casos confirmados, 157 (28,2%) encontram-se hospitalizados, 41 foram recuperados (7,4%), 37 (6,6%) evoluíram para óbito e 322 (57,8%) estão em isolamento domiciliar (Figura 2).

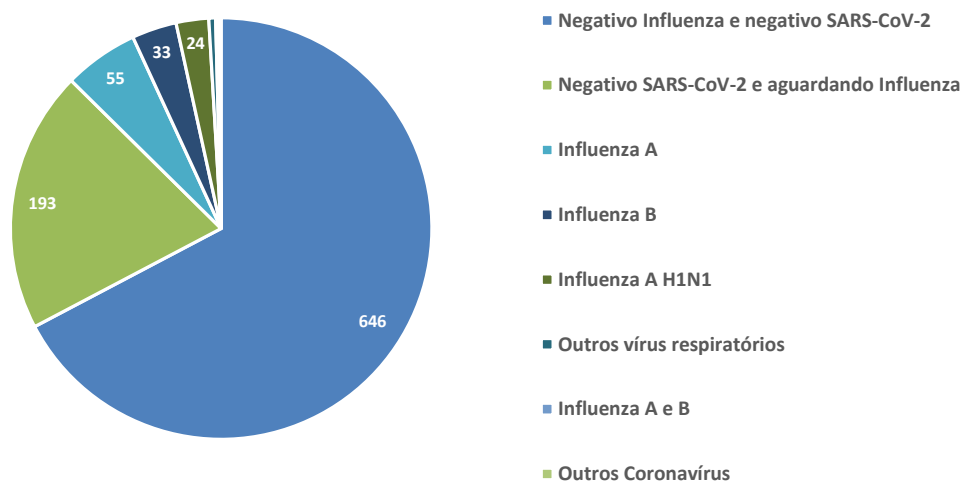
Figura 2. Casos confirmados de COVID-19, segundo evolução. Recife, 2020



Fonte: SES PE/SEVS/Cievs PE/Formus

Nota: Dados provisórios sujeitos à alteração, dados de 11/04/2020

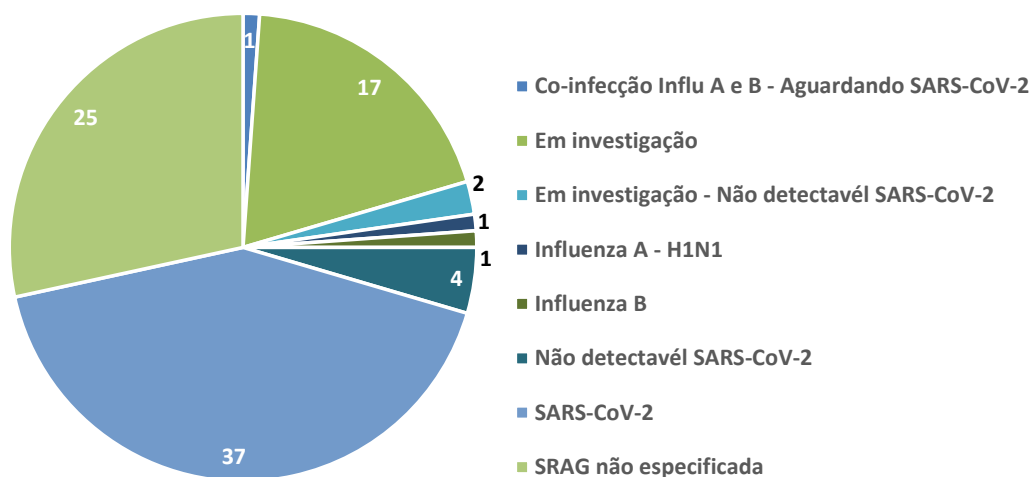
Figura 3. Casos descartados para COVID-19, segundo vírus respiratório identificado. Recife, 2020



Fonte: SES PE/SEVS/Cievs PE/Formus
 Nota: Dados provisórios sujeitos à alteração, dados de 11/04/2020.

Foram notificados 88 casos de SRAG que evoluíram para óbito, destes 37 foram confirmados para SARS-CoV-2 (Figura 4).

Figura 4. Número de casos de SRAG com evolução para óbito, segundo vírus respiratório identificado. Recife, 2020



Fonte: Sesau Recife/DEVS/Gevepi/DDT/Sivep gripe
 Nota: Dados provisórios sujeitos à alteração, dados de 11/04/2020

Expediente:

Prefeito

Geraldo Júlio

Vice-Prefeito

Luciano Siqueira

Secretaria de Saúde do Recife

Jailson Correia

Diretoria Executiva de Vigilância à Saúde

Joanna Freire

Gerencia Geral de Vigilância à Saúde

Juliana Oriá

Gerência de Vigilância Epidemiológica

Natalia Barros

Divisão de Doenças Transmissíveis

Adriana Luna

Setor de Doenças de Notificação Compulsória

Janaina Angelo

Centro de Informações Estratégicas de Vigilância em Saúde - CIEVS

Beatriz Matias

Elaboração

Adriana Luna

Natalia Barros

Rebeca Holanda

Revisão Final:

Adriana Luna

Natalia Barros

Disponível em: <https://cievsrecife.files.wordpress.com>

Ouvidoria

Fones: 0800 281 1520