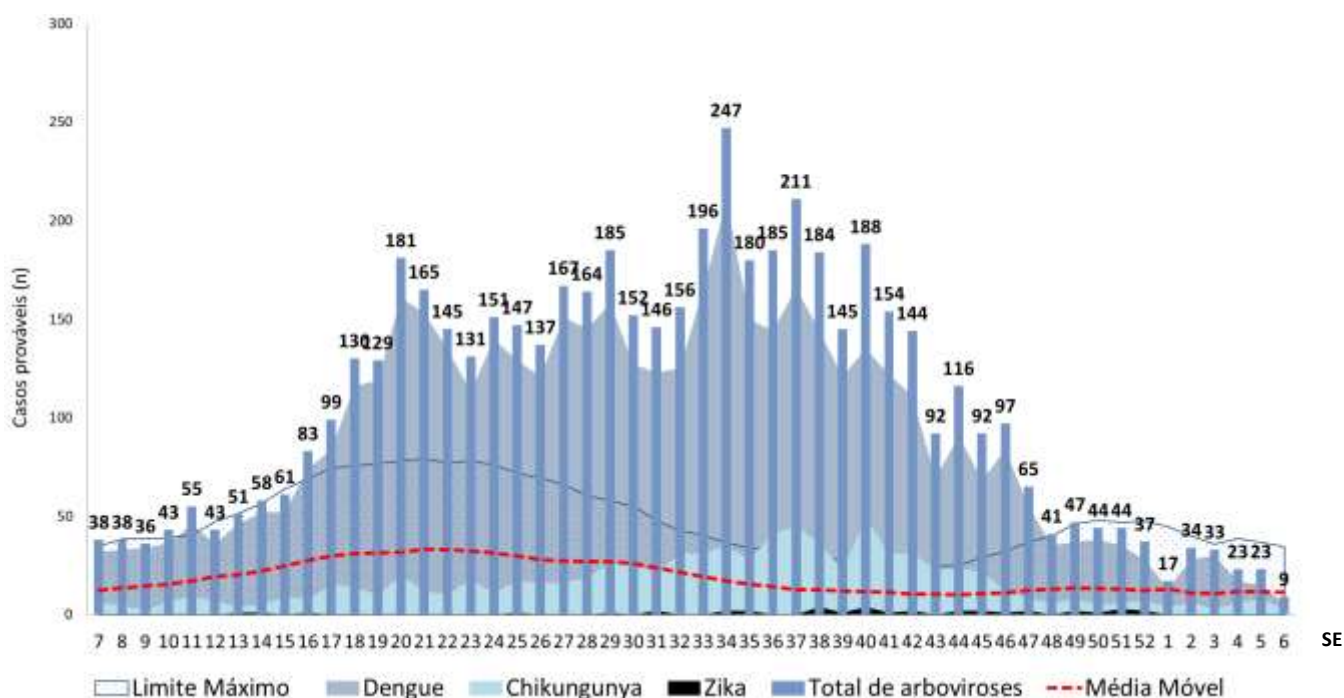


## Boletim Epidemiológico - Arboviroses transmitidas pelo *Aedes aegypti*

Em 2020, até a semana epidemiológica (SE) 6, foram notificados 157 casos de arboviroses, sendo 123 casos de dengue e 33 de chikungunya. Dentre estas notificações, foram confirmados 44 casos de dengue e 9 de chikungunya (Tabela 1). Em comparação ao mesmo período do ano anterior, houve redução de 38,7% dos casos notificados e de 44,2% dos casos confirmados.

O diagrama de controle demonstra que o total de notificações de arboviroses em 2020 se encontra abaixo do limite máximo esperado, comportamento semelhante ao observado nas últimas três SE de 2019 (Figura 1).

**Figura 1.** Diagrama de controle dos casos prováveis das arboviroses, por semana epidemiológica de início de sintomas. Recife, 2019-2020\*



Fonte: Sesau Recife/Devs/Gevepi/ DDT/Sinan

\*Dados provisórios sujeitos à alteração, base de dados de 12/02/2020

Nota: Casos prováveis referem-se aos casos notificados, exceto os descartados

Considerando os 139 casos prováveis (casos notificados, exceto os descartados) de arboviroses, acumulados no período de 29/12/2019 a 08/02/2020, observa-se que 34,5% desses estão concentrados nos distritos sanitários V (19,42%) e IV (15,11) (Tabela 1).

**Tabela 1.** Número de casos de arboviroses notificados, confirmados e descartados, segundo distrito sanitário. Recife, 2019-2020 (até SE 6)\*

| DS      | DENGUE |       |       |      |       |       | CHIKUNGUNYA |       |       |      |       |       | ZIKA VÍRUS |       |       |      |       |       | TOTAL DE NOT. |      | TOTAL CASOS PROVÁVEIS |
|---------|--------|-------|-------|------|-------|-------|-------------|-------|-------|------|-------|-------|------------|-------|-------|------|-------|-------|---------------|------|-----------------------|
|         | 2019   |       |       | 2020 |       |       | 2019        |       |       | 2020 |       |       | 2019       |       |       | 2020 |       |       | 2019          | 2020 | 2020                  |
|         | Not.   | Conf. | Desc. | Not. | Conf. | Desc. | Not.        | Conf. | Desc. | Not. | Conf. | Desc. | Not.       | Conf. | Desc. | Not. | Conf. | Desc. |               |      |                       |
| DS I    | 11     | 10    | 1     | 9    | 4     | 1     | 0           | 0     | 0     | 3    | 1     | 0     | 3          | 0     | 3     | 1    | 0     | 1     | 14            | 13   | 11                    |
| DS II   | 41     | 18    | 21    | 14   | 1     | 2     | 4           | 2     | 2     | 7    | 0     | 2     | 6          | 0     | 6     | 0    | 0     | 0     | 51            | 21   | 17                    |
| DS III  | 11     | 7     | 1     | 11   | 3     | 7     | 1           | 1     | 0     | 2    | 1     | 0     | 1          | 0     | 1     | 0    | 0     | 0     | 13            | 13   | 6                     |
| DS IV   | 48     | 5     | 42    | 18   | 6     | 0     | 5           | 2     | 3     | 3    | 0     | 0     | 6          | 0     | 6     | 0    | 0     | 0     | 59            | 21   | 21                    |
| DS V    | 20     | 2     | 17    | 22   | 6     | 1     | 8           | 3     | 5     | 6    | 4     | 0     | 2          | 0     | 2     | 0    | 0     | 0     | 30            | 28   | 27                    |
| DS VI   | 23     | 16    | 5     | 7    | 2     | 0     | 5           | 0     | 3     | 3    | 0     | 0     | 0          | 0     | 0     | 0    | 0     | 0     | 28            | 10   | 10                    |
| DS VII  | 25     | 12    | 12    | 14   | 4     | 2     | 2           | 0     | 1     | 4    | 2     | 0     | 5          | 0     | 5     | 0    | 0     | 0     | 32            | 18   | 16                    |
| DS VIII | 18     | 12    | 4     | 13   | 12    | 0     | 5           | 4     | 1     | 1    | 0     | 0     | 3          | 0     | 3     | 0    | 0     | 0     | 26            | 14   | 14                    |
| Ign     | 3      | 1     | 1     | 15   | 6     | 1     | 0           | 0     | 0     | 4    | 1     | 1     | 0          | 0     | 0     | 0    | 0     | 0     | 3             | 19   | 17                    |
| RECIFE  | 200    | 83    | 104   | 123  | 44    | 14    | 30          | 12    | 15    | 33   | 9     | 3     | 26         | 0     | 26    | 1    | 0     | 1     | 256           | 157  | 139                   |

Fonte: Sesau Recife/Devs/Gevepi/ DDT/Sinan

\*Dados provisórios sujeitos à alteração, base de dados de 12/02/2020

Nota: Os dados são referentes à SE 6 de 2019 e 2020, correspondendo ao período de 30/12/2018 a 09/02/19 e 29/12/19 a 08/02/20, respectivamente

Utilizando-se o recorte de casos prováveis das últimas oito semanas (15/12/19 a 08/02/20), o qual se refere ao período de transmissão ativa recente das arboviroses (Tabela 2), os bairros que apresentam o maior número de casos prováveis e os maiores coeficientes de incidência por 100.000 habitantes, estão representados no Quadro 1.

O último Levantamento Rápido do Índice de Infestação para *Aedes aegypti* (LIRAA), realizado no período de 06 a 08/01/2020 (1º ciclo), apresentou resultado geral no Recife de 1,4% (risco médio).

**Quadro 1.** Número de casos prováveis e coeficiente de incidência de casos prováveis de arboviroses (por 100.000 habitantes) das últimas oito semanas, segundo bairro de residência. Recife, 2019-2020\*

| Bairro       | Casos (n) | Bairro             | Incidência (casos/100 mil hab.) |
|--------------|-----------|--------------------|---------------------------------|
| Areias       | 9         | Jaqueira           | 58,72                           |
| Santo Amaro  | 8         | Bongi              | 57,70                           |
| Água Fria    | 8         | Alto do Mandu      | 40,14                           |
| Campo Grande | 7         | Prado              | 31,96                           |
| Afogados     | 6         | Zumbi              | 30,97                           |
| Ibura        | 6         | Alto Jose do Pinho | 30,30                           |

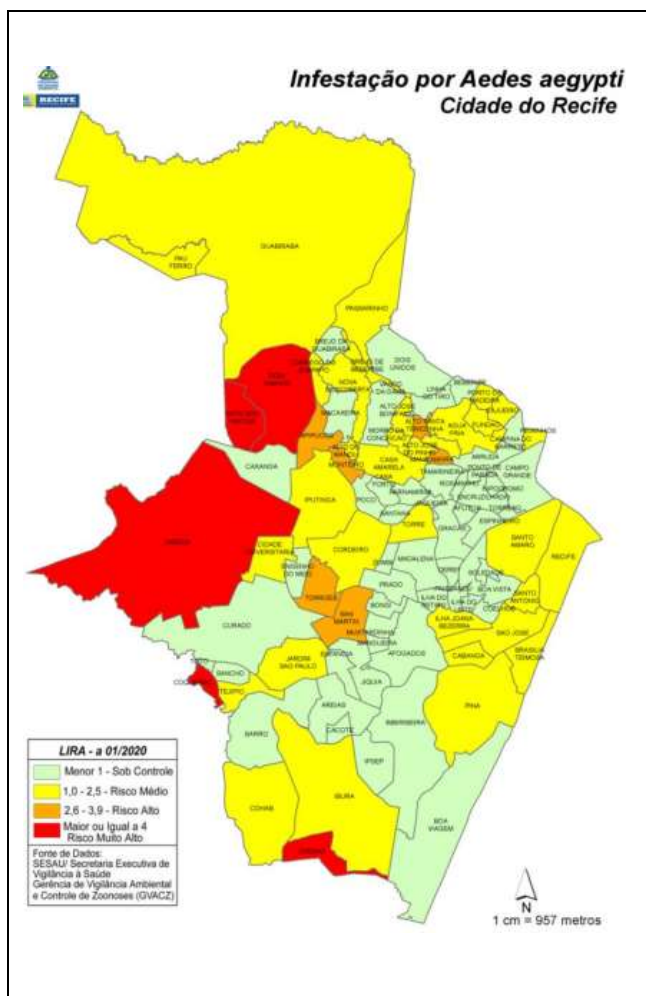
Fonte: Sesau Recife/Devs/Gevepi/DDT/Sinan

\*Dados provisórios sujeitos à alteração, base de dados de 12/02/2020

Nota: Casos prováveis referem-se aos casos notificados, exceto os descartados

**Figura 2.** Levantamento rápido do índice de infestação para *Aedes aegypti* (LIRAA), coeficiente de incidência de casos prováveis de arboviroses das últimas oito semanas, segundo bairro de residência. Recife, 2020\*

**LIRAA 01 de 2020\***

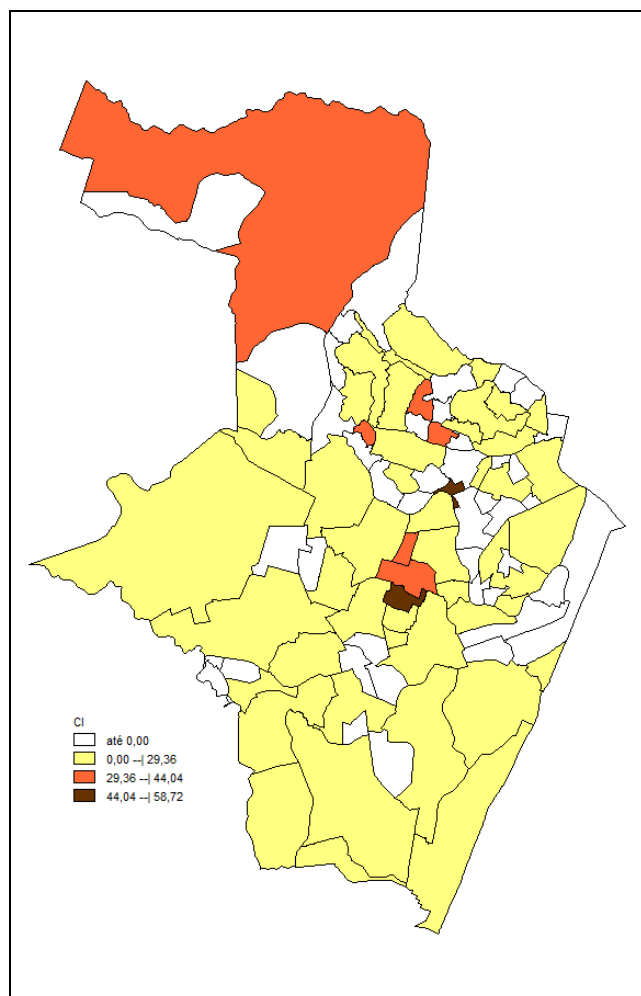


Fonte: Sesau Recife/Devs/GVACZ

\*Dados referentes ao 1º ciclo realizado no período de 06 a 08/01/2020

Nota: LIRAA 01/2020 - Geral do Recife: 1,4%

**Coeficiente de Incidência**



Fonte: Sesau Recife/Devs/Gevepi/DDT/Sinan

\*Dados provisórios sujeitos à alteração, base de dados de 12/02/2020

Nota: Coeficiente de incidência de casos prováveis (casos notificados, exceto os descartados) por 100.000 habitantes das últimas oito semanas (15/12/2019 a 08/02/2020).

Até a SE 6 de 2020, ainda não foram detectados sorotipos para as arboviroses (Tabela 2). Para todo o ano de 2019, foram identificados dezesseis casos positivos para o sorotipo DEN 1 e dezenove para o vírus chikungunya (CHIKV).

**Tabela 2.** Casos prováveis<sup>1</sup>, confirmados, coeficiente de incidência de casos prováveis de arboviroses (por 100.000 habitantes) das últimas oito semanas, detecção viral<sup>3</sup> e LIRAa, segundo distrito sanitário e bairro de residência. Recife, 2020\*

| DISTRITO<br>SANITÁRIO/BAIRRO | DENGUE    |          | CHIKUNGUNYA |          | ZIKA      |          | Detecção Viral<br>(Sorotipo) | C.I.<br>Arboviroses | LIRAa 01/2020 |
|------------------------------|-----------|----------|-------------|----------|-----------|----------|------------------------------|---------------------|---------------|
|                              | Prováveis | Conf.    | Prováveis   | Conf.    | Prováveis | Conf.    |                              |                     |               |
| <b>DS I</b>                  | <b>9</b>  | <b>4</b> | <b>4</b>    | <b>1</b> | <b>0</b>  | <b>0</b> | -                            | <b>15,55</b>        |               |
| Boa Vista                    | 2         | 1        | 0           | 0        | 0         | 0        | -                            | 12,65               | 0             |
| Cabanga                      | 0         | 0        | 0           | 0        | 0         | 0        | -                            | 0,00                | 1,2           |
| Coelhos                      | 2         | 1        | 0           | 0        | 0         | 0        | -                            | 24,48               | 0,4           |
| Ilha do Leite                | 0         | 0        | 0           | 0        | 0         | 0        | -                            | 0,00                | 0,4           |
| Ilha Joana Bezerra           | 0         | 0        | 1           | 0        | 0         | 0        | -                            | 7,40                | 1,9           |
| Paissandu                    | 0         | 0        | 0           | 0        | 0         | 0        | -                            | 0,00                | 0,4           |
| Recife                       | 0         | 0        | 0           | 0        | 0         | 0        | -                            | 0,00                | 1,7           |
| Santo Amaro                  | 5         | 2        | 3           | 1        | 0         | 0        | -                            | 26,75               | 2             |
| Santo Antonio                | 0         | 0        | 0           | 0        | 0         | 0        | -                            | 0,00                | 1,7           |
| Sao Jose                     | 0         | 0        | 0           | 0        | 0         | 0        | -                            | 0,00                | 1,2           |
| Soledade                     | 0         | 0        | 0           | 0        | 0         | 0        | -                            | 0,00                | 0             |
| <b>DS II</b>                 | <b>15</b> | <b>2</b> | <b>8</b>    | <b>0</b> | <b>3</b>  | <b>0</b> | -                            | <b>10,98</b>        |               |
| Agua Fria                    | 6         | 1        | 2           | 0        | 0         | 0        | -                            | 17,17               | 1,6           |
| Alto Santa Teresinha         | 0         | 0        | 0           | 0        | 0         | 0        | -                            | 0,00                | 2,8           |
| Arruda                       | 0         | 0        | 0           | 0        | 1         | 0        | -                            | 6,43                | 0,4           |
| Beberibe                     | 0         | 0        | 1           | 0        | 0         | 0        | -                            | 10,55               | 1,4           |
| Bomba do Hemeterio           | 1         | 0        | 1           | 0        | 0         | 0        | -                            | 22,06               | 1,2           |
| Cajueiro                     | 0         | 0        | 0           | 0        | 0         | 0        | -                            | 0,00                | 1             |
| Campina do Barreto           | 1         | 0        | 0           | 0        | 0         | 0        | -                            | 9,85                | 0,5           |
| Campo Grande                 | 4         | 1        | 3           | 0        | 0         | 0        | -                            | 20,34               | 0             |
| Dois Unidos                  | 2         | 0        | 1           | 0        | 0         | 0        | -                            | 8,52                | 0,9           |
| Encruzilhada                 | 0         | 0        | 0           | 0        | 1         | 0        | -                            | 7,83                | 0             |
| Fundao                       | 1         | 0        | 0           | 0        | 0         | 0        | -                            | 11,49               | 2,1           |
| Hipodromo                    | 0         | 0        | 0           | 0        | 0         | 0        | -                            | 0,00                | 0             |
| Linha do Tiro                | 0         | 0        | 0           | 0        | 0         | 0        | -                            | 0,00                | 0,7           |
| Peixinhos                    | 0         | 0        | 0           | 0        | 0         | 0        | -                            | 0,00                | 2             |
| Ponto de Parada              | 0         | 0        | 0           | 0        | 0         | 0        | -                            | 0,00                | 0,4           |
| Porto da Madeira             | 0         | 0        | 0           | 0        | 0         | 0        | -                            | 0,00                | 1,9           |
| Rosarinho                    | 0         | 0        | 0           | 0        | 1         | 0        | -                            | 22,92               | 0             |
| Torreao                      | 0         | 0        | 0           | 0        | 0         | 0        | -                            | 0,00                | 0             |
| <b>DS III</b>                | <b>5</b>  | <b>4</b> | <b>3</b>    | <b>1</b> | <b>0</b>  | <b>0</b> | -                            | <b>5,77</b>         |               |
| Aflitos                      | 0         | 0        | 0           | 0        | 0         | 0        | -                            | 0,00                | 0             |
| Alto do Mandu                | 1         | 1        | 1           | 0        | 0         | 0        | -                            | 40,14               | 1,8           |
| Apipucos                     | 0         | 0        | 0           | 0        | 0         | 0        | -                            | 0,00                | 3,3           |
| Casa Amarela                 | 2         | 2        | 0           | 0        | 0         | 0        | -                            | 6,40                | 2,4           |
| Casa Forte                   | 1         | 0        | 1           | 0        | 0         | 0        | -                            | 27,69               | 0,4           |
| Derby                        | 0         | 0        | 0           | 0        | 0         | 0        | -                            | 0,00                | 0             |
| Dois Irmaos                  | 0         | 0        | 0           | 0        | 0         | 0        | -                            | 0,00                | 6,3           |
| Espinheiro                   | 0         | 0        | 0           | 0        | 0         | 0        | -                            | 0,00                | 0             |
| Gracas                       | 0         | 0        | 0           | 0        | 0         | 0        | -                            | 0,00                | 0             |
| Jaqueira                     | 1         | 1        | 0           | 0        | 0         | 0        | -                            | 58,72               | 0             |
| Monteiro                     | 0         | 0        | 0           | 0        | 0         | 0        | -                            | 0,00                | 3,3           |
| Parnamirim                   | 0         | 0        | 0           | 0        | 0         | 0        | -                            | 0,00                | 0             |
| Poço                         | 0         | 0        | 0           | 0        | 0         | 0        | -                            | 0,00                | 0,4           |
| Santana                      | 0         | 0        | 0           | 0        | 0         | 0        | -                            | 0,00                | 0,4           |
| Sitio dos Pintos             | 0         | 0        | 1           | 1        | 0         | 0        | -                            | 12,84               | 6,3           |
| Tamarineira                  | 0         | 0        | 0           | 0        | 0         | 0        | -                            | 0,00                | 0             |
| <b>DS IV</b>                 | <b>19</b> | <b>6</b> | <b>4</b>    | <b>0</b> | <b>0</b>  | <b>0</b> | -                            | <b>7,70</b>         |               |
| Caxanga                      | 1         | 0        | 1           | 0        | 0         | 0        | -                            | 19,40               | 0             |
| Cidade Universitaria         | 0         | 0        | 0           | 0        | 0         | 0        | -                            | 0,00                | 2             |
| Cordeiro                     | 1         | 0        | 0           | 0        | 0         | 0        | -                            | 2,27                | 1,9           |
| Engenho do Meio              | 0         | 0        | 0           | 0        | 0         | 0        | -                            | 0,00                | 0             |
| Ilha do Retiro               | 1         | 0        | 0           | 0        | 0         | 0        | -                            | 24,98               | 0,8           |
| Iputinga                     | 4         | 3        | 1           | 0        | 0         | 0        | -                            | 8,95                | 1,3           |
| Madalena                     | 1         | 0        | 0           | 0        | 0         | 0        | -                            | 4,05                | 0,8           |
| Prado                        | 3         | 0        | 1           | 0        | 0         | 0        | -                            | 31,96               | 0             |
| Torre                        | 1         | 0        | 0           | 0        | 0         | 0        | -                            | 5,22                | 1,2           |
| Torroes                      | 1         | 1        | 0           | 0        | 0         | 0        | -                            | 2,92                | 2,9           |
| Varzea                       | 4         | 1        | 1           | 0        | 0         | 0        | -                            | 6,63                | 7,2           |
| Zumbi                        | 2         | 1        | 0           | 0        | 0         | 0        | -                            | 30,97               | 0,8           |

**Tabela 2 (Continuação).** Casos prováveis<sup>1</sup>, confirmados, coeficiente de incidência de casos prováveis das arboviroses (por 100.000 habitantes) das últimas oito semanas, detecção viral<sup>3</sup> e LIRAA, segundo distrito sanitário e bairro de residência. Recife, 2020\*

| DISTRITO<br>SANITÁRIO/BAIRRO | DENGUE     |           | CHIKUNGUNYA |          | ZIKA      |          | Isolamento Viral<br>(Sorotipo) | C.I.<br>Arboviroses | LIRAA 01/2020 |
|------------------------------|------------|-----------|-------------|----------|-----------|----------|--------------------------------|---------------------|---------------|
|                              | Prováveis  | Conf.     | Prováveis   | Conf.    | Prováveis | Conf.    |                                |                     |               |
| <b>DS V</b>                  | <b>23</b>  | <b>8</b>  | <b>8</b>    | <b>4</b> | <b>0</b>  | <b>0</b> |                                | <b>10,98</b>        |               |
| Afogados                     | 4          | 0         | 2           | 0        | 0         | 0        | -                              | 15,46               | 0,7           |
| Areias                       | 6          | 3         | 3           | 1        | 0         | 0        | -                              | 28,13               | 0,9           |
| Barro                        | 1          | 0         | 0           | 0        | 0         | 0        | -                              | 2,93                | 0,8           |
| Bongi                        | 5          | 1         | 0           | 0        | 0         | 0        | -                              | 57,70               | 0,4           |
| Cacote                       | 0          | 0         | 0           | 0        | 0         | 0        | -                              | 0,00                | 0,8           |
| Coqueiral                    | 0          | 0         | 0           | 0        | 0         | 0        | -                              | 0,00                | 4,9           |
| Curado                       | 1          | 1         | 0           | 0        | 0         | 0        | -                              | 5,69                | 0,8           |
| Estancia                     | 0          | 0         | 0           | 0        | 0         | 0        | -                              | 0,00                | 0,4           |
| Jardim Sao Paulo             | 3          | 1         | 0           | 0        | 0         | 0        | -                              | 8,86                | 1,8           |
| Jiquia                       | 0          | 0         | 0           | 0        | 0         | 0        | -                              | 0,00                | 0,8           |
| Mangueira                    | 1          | 1         | 1           | 1        | 0         | 0        | -                              | 22,04               | 0,6           |
| Mustardinha                  | 1          | 0         | 0           | 0        | 0         | 0        | -                              | 7,52                | 0,5           |
| San Martin                   | 1          | 1         | 1           | 1        | 0         | 0        | -                              | 7,35                | 3,5           |
| Sancho                       | 0          | 0         | 0           | 0        | 0         | 0        | -                              | 0,00                | 0,4           |
| Tejipio                      | 0          | 0         | 1           | 1        | 0         | 0        | -                              | 10,48               | 1,7           |
| Toto                         | 0          | 0         | 0           | 0        | 0         | 0        | -                              | 0,00                | 0,8           |
| <b>DS VI</b>                 | <b>8</b>   | <b>2</b>  | <b>4</b>    | <b>0</b> | <b>0</b>  | <b>0</b> |                                | <b>4,60</b>         |               |
| Boa Viagem                   | 2          | 0         | 1           | 0        | 0         | 0        | -                              | 2,28                | 0,2           |
| Brasilia Teimosa             | 0          | 0         | 1           | 0        | 0         | 0        | -                              | 5,10                | 1,2           |
| Imbiribeira                  | 4          | 2         | 1           | 0        | 0         | 0        | -                              | 9,63                | 0,2           |
| Ipsep                        | 0          | 0         | 0           | 0        | 0         | 0        | -                              | 0,00                | 0             |
| Pina                         | 2          | 0         | 1           | 0        | 0         | 0        | -                              | 9,61                | 1,6           |
| <b>DS VII</b>                | <b>15</b>  | <b>5</b>  | <b>7</b>    | <b>2</b> | <b>0</b>  | <b>0</b> |                                | <b>11,20</b>        |               |
| Alto Jose Bonifacio          | 2          | 1         | 2           | 0        | 0         | 0        | -                              | 29,99               | 2,5           |
| Alto Jose do Pinho           | 3          | 2         | 1           | 1        | 0         | 0        | -                              | 30,30               | 1,2           |
| Brejo da Guabiraba           | 0          | 0         | 0           | 0        | 0         | 0        | -                              | 0,00                | 0,8           |
| Brejo de Beberibe            | 1          | 0         | 1           | 0        | 0         | 0        | -                              | 22,54               | 1,3           |
| Corrego do Jenipapo          | 0          | 0         | 0           | 0        | 0         | 0        | -                              | 0,00                | 1,3           |
| Guabiraba                    | 1          | 0         | 1           | 0        | 0         | 0        | -                              | 29,52               | 1,7           |
| Macaxeira                    | 3          | 1         | 0           | 0        | 0         | 0        | -                              | 13,80               | 0,4           |
| Mangabeira                   | 0          | 0         | 0           | 0        | 0         | 0        | -                              | 0,00                | 3             |
| Morro da Conceicao           | 0          | 0         | 0           | 0        | 0         | 0        | -                              | 0,00                | 1,3           |
| Nova Descoberta              | 4          | 1         | 1           | 0        | 0         | 0        | -                              | 13,66               | 2,5           |
| Passarinho                   | 0          | 0         | 0           | 0        | 0         | 0        | -                              | 0,00                | 2,3           |
| Pau Ferro <sup>2</sup>       | 0          | 0         | 0           | 0        | 0         | 0        | -                              | 0,00                | 1,7           |
| Vasco da Gama                | 1          | 0         | 1           | 1        | 0         | 0        | -                              | 6,02                | 0,9           |
| <b>DS VIII</b>               | <b>13</b>  | <b>12</b> | <b>1</b>    | <b>0</b> | <b>2</b>  | <b>0</b> |                                | <b>10,78</b>        |               |
| Cohab                        | 5          | 5         | 0           | 0        | 0         | 0        | -                              | 6,94                | 1,5           |
| Ibura                        | 5          | 4         | 1           | 0        | 0         | 0        | -                              | 11,08               | 1,8           |
| Jordao                       | 3          | 3         | 0           | 0        | 2         | 0        | -                              | 22,49               | 6,2           |
| Ign                          | 15         | 6         | 4           | 1        | 0         | 0        | -                              | -                   | -             |
| <b>Total</b>                 | <b>122</b> | <b>49</b> | <b>43</b>   | <b>9</b> | <b>5</b>  | <b>0</b> |                                | <b>10,33</b>        | <b>1,4</b>    |

Fonte: Sesau Recife/Devs/Gevepi/DDT/Sinan

\*Dados provisórios sujeitos à alteração, base de dados de 12/02/2020

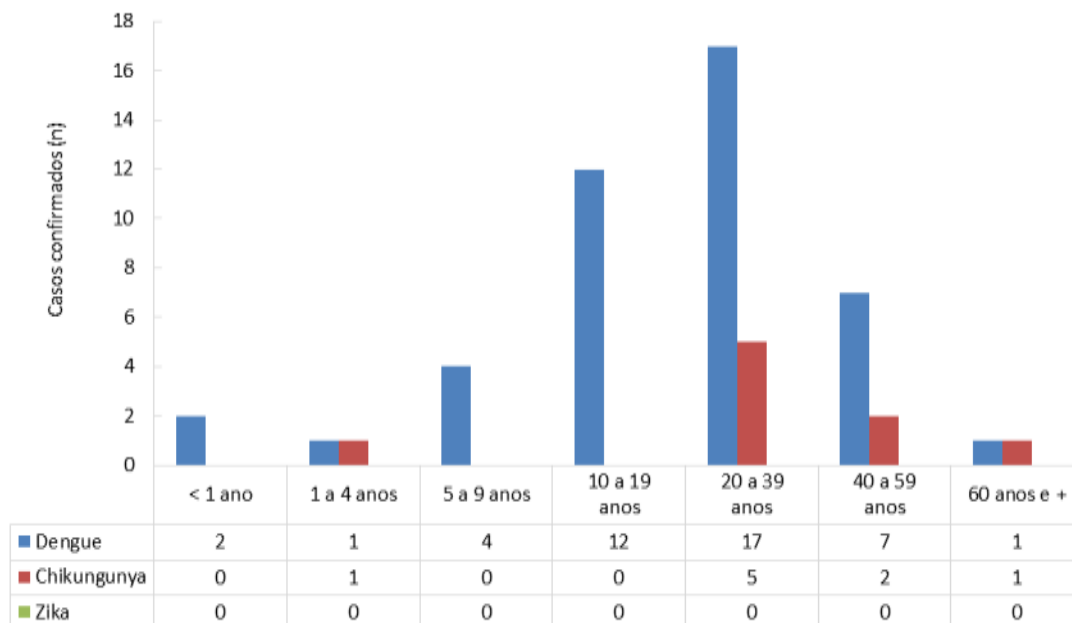
Nota 1: Casos prováveis (casos notificados, exceto os descartados)

Nota 2: População estimada pelo Programa de Saúde Ambiental (PSA) do DS VII

Nota 3: Vírus identificados por meio da técnica de reação em cadeia de polimerase (RT - PCR) para o período da SE 51 de 2019 à SE 6 de 2020, segundo o GAL (gerenciador de ambiente laboratorial)

A distribuição dos casos confirmados por faixa etária, até a SE 6, aponta uma concentração naqueles com idade entre 10 e 39 anos, atingindo tanto a população de crianças/adolescentes quanto àquela economicamente ativa (Figura 3).

**Figura 3.** Distribuição dos casos confirmados de arboviroses segundo faixa etária. Recife, 2020\*



Fonte: Sesau Recife/Devs/Gevepi/ DDT/Sinan

\*Dados provisórios sujeitos à alteração, base de dados de 12/02/2020

Em relação aos casos de arboviroses em gestantes, até a SE 6, foram notificados 3 casos suspeitos. Considerando o mesmo período do ano anterior, foram notificados 15 casos de gestantes com suspeita de infecção por arbovírus e 5 dessas foram confirmadas (Tabela 3).

**Tabela 3.** Número de casos de arboviroses em gestantes notificados, confirmados, descartados e em investigação. Recife, 2019-2020 (até SE 6)\*

| Arboviroses  | 2019      |          |           |          | 2020     |          |          |          |
|--------------|-----------|----------|-----------|----------|----------|----------|----------|----------|
|              | Not.      | Conf.    | Desc.     | Invest.  | Not.     | Conf.    | Desc.    | Invest.  |
| Dengue       | 5         | 2        | 3         | 0        | 2        | 0        | 1        | 1        |
| Chikungunya  | 4         | 3        | 1         | 0        | 1        | 0        | 0        | 1        |
| Zika         | 6         | 0        | 6         | 0        | 0        | 0        | 0        | 0        |
| <b>Total</b> | <b>15</b> | <b>5</b> | <b>10</b> | <b>0</b> | <b>3</b> | <b>0</b> | <b>1</b> | <b>2</b> |

Fonte: Sesau Recife/Devs/Gevepi/DDT/Sinan

\*Dados provisórios sujeitos à alteração, base de dados de 12/02/2020

Até a SE 6 de 2020 foram notificados dois óbitos suspeitos de arboviroses (Quadro 1). No mesmo período do ano passado, não houve notificação de óbitos, contudo em todo ano, 30 óbitos suspeitos de arboviroses foram notificados, 18 descartados e 04 confirmados, sendo 03 para dengue (critério clínico laboratorial) e 01 para chikungunya (critério clínico laboratorial).

**Quadro 2.** Descrição dos óbitos notificados de arboviroses. Recife, 2020\*

| N | Iniciais | Sexo | Idade | Data do óbito | Bairro de Residência | DS   | Resultado | Critério        |
|---|----------|------|-------|---------------|----------------------|------|-----------|-----------------|
| 1 | C.E.C.S. | M    | 69 a  | 06/01/2020    | Boa Viagem           | VI   | -         | Em investigação |
| 2 | R.O.S.   | F    | 71 a  | 02/02/2020    | Ibura                | VIII | -         | Em investigação |

Fonte: Sesau Recife/Devs/Gevepi/DDT/Sinan

\*Dados provisórios sujeitos à alteração, base de dados de 12/02/2020

#### Expediente:

**Secretaria de Saúde do Recife**  
Jailson Correia  
**Diretoria Executiva de Vigilância à Saúde**  
Joanna Freire  
**Gerência Geral de Vigilância à Saúde**  
Juliana Oriá  
**Gerência de Vigilância Epidemiológica**  
Natalia Barros  
**Divisão de Doenças Transmissíveis**  
Adriana Luna  
**Setor de Doenças de Notificação Compulsória**  
Janaina Angelo  
**Técnico Responsável pelas Arboviroses**  
Petrônio Gusmão/ Edilene Santos

#### Elaboração:

Daisy Maria  
Janaina Angelo

#### Revisão Final:

Adriana Luna  
Natalia Barros

Disponível em: <https://cievsrecife.files.wordpress.com>

#### Contatos para notificação

- **Ouvidoria**  
Fones: 0800 281 1520
- **Cievs Recife**  
Fones: 0800 201 2120, (81) 3355-1891 e (81) 9 9488-6375  
Fax: (81) 3355-3183  
E-mail: [cievs@recife.pe.gov.br](mailto:cievs@recife.pe.gov.br)  
E-notifica: [notifica@recife.pe.gov.br](mailto:notifica@recife.pe.gov.br)
- **Devs/ Uvepi**  
Fones: (81) 3355-1887 / 88 / 89  
Fax: (81) 3355-1882
- **Distritos Sanitários:**  
I - (81)3355-6819  
II - (81)3355-6952  
III - (81)3355-5417  
IV - (81)3355-7578  
V - (81)3355-9566  
VI - (81) 3355-1961  
VII - (81) 3232-4486  
VIII - (81) 9 8444-7582